

# Verheug je, Hij komt!

**Print op wat dikker papier  
(160 grams papier; mag ook gekleurd zijn)**

Beschrijving:

Knip de figuur op blad 2 over de buitenste lijnen uit.  
Vouw de twee zijflappen om bij de stippellijnen.  
Dit wordt de achterkant.

Kleur blad 3 en knip over de buitenste lijnen uit.  
Knip, of prik nu het donkere middenstukje eruit.  
Het raampje dat je nu hebt gemaakt, wordt de voorkant.

Doe nu lijm aan de omgevouwen stroken van de achterkant  
en leg de voorkant er voorzichtig op met het plaatje in zicht.  
Zit het vast, dan heb je een fotolijstje dat aan de zijkanten open is.  
De profeet Jesaja kun je al zien.

Kleur nu de plaatjes op blad 4 en knip ze uit. (Mét de strook eraan!)  
Leg Johannes boven en Jezus onder en verstop ze beide in je lijstje achter Jesaja.  
Als het goed is, steken de stroken net een beetje uit aan de rechterkant!

Zo werkt het:

Trek je aan de onderste strook (JO) tot aan de lijn,  
dan verschijnt Johannes in het midden naast Jesaja.  
Trek daarna de bovenste (JE) uit tot de lijn,  
dan verschijnt Jezus helemaal rechts.


Zo zie je dat God héél lang geleden een Redder heeft beloofd.  
Hij spreekt met de profeet Jesaja. Jesaja vertelt het aan de mensen.  
600 jaar later gebeurt het: God laat Johannes de Doper Jezus aankondigen:  
Jezus komt, de zoon van God. En precies zoals God sprak, gebeurt het... Wow!

**Vraag jij wel eens iets aan God en denk je dat Hij niks doet?**

**Weet dan dit: Heb vertrouwen en wees geduldig.**

**Als God iets belooft, dan houdt Hij zich aan Zijn Woord.**

**Wees blij, want Jezus komt om jou te helpen!**



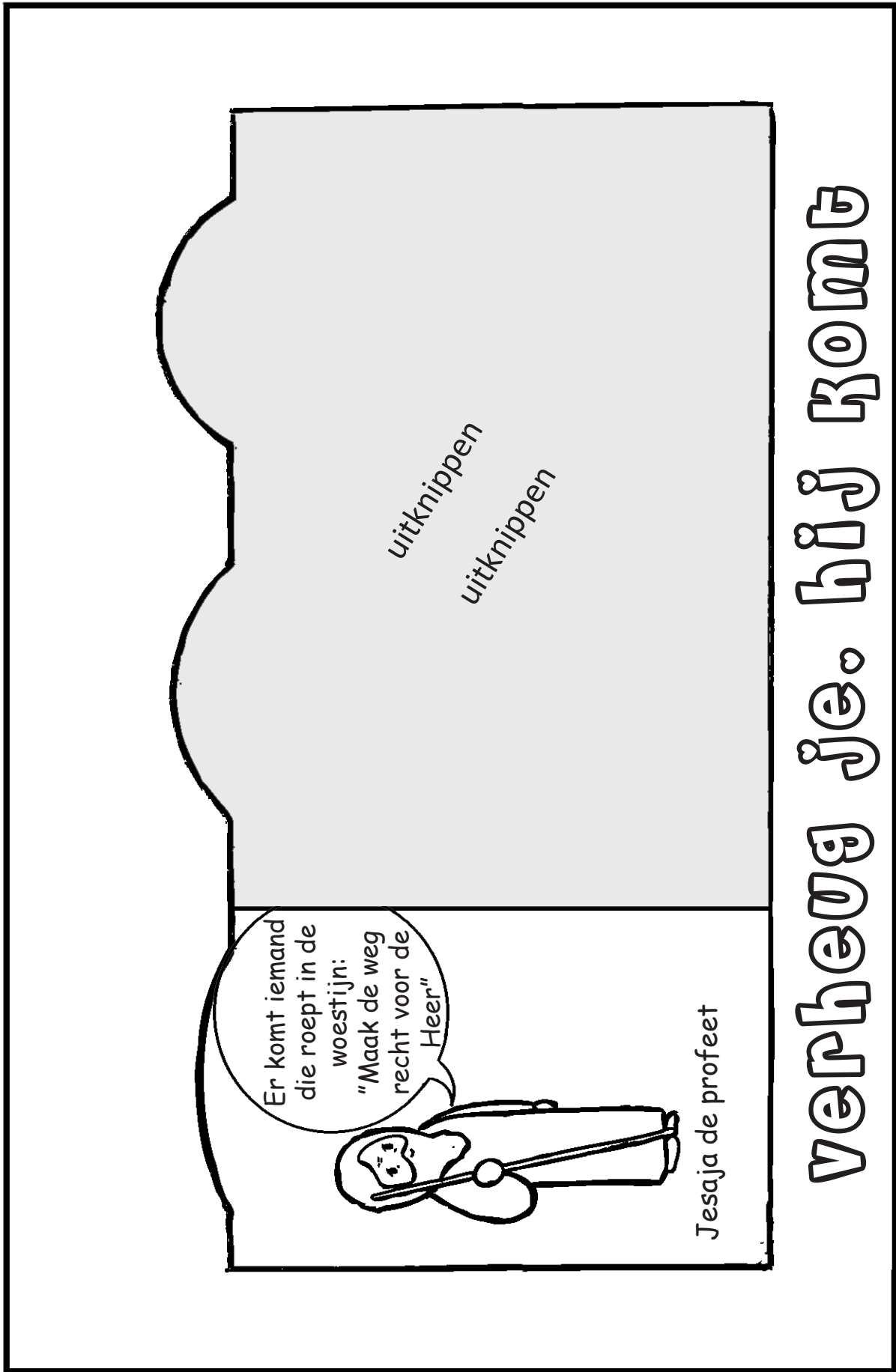
lijm

lijm

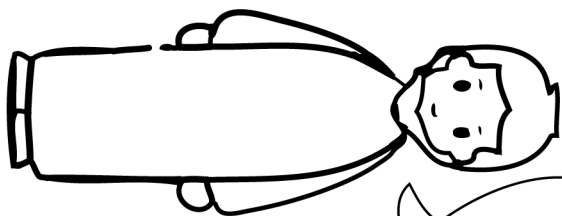
lijm

lijm





Jezus, de Verlosser



Ik ben  
het Licht  
der  
wereld

← tot hier

JE

Ik ben degene die  
roept in de woestijn:  
"Maak de wg recht  
voor de Heer!"



Na mij  
komt Iemand  
die sterker is  
dan ik. Ik ben  
niet waardig om  
de riem van zijn  
sandaal los te  
maken.

Johannes de weg bereider

← tot hier

JO

