
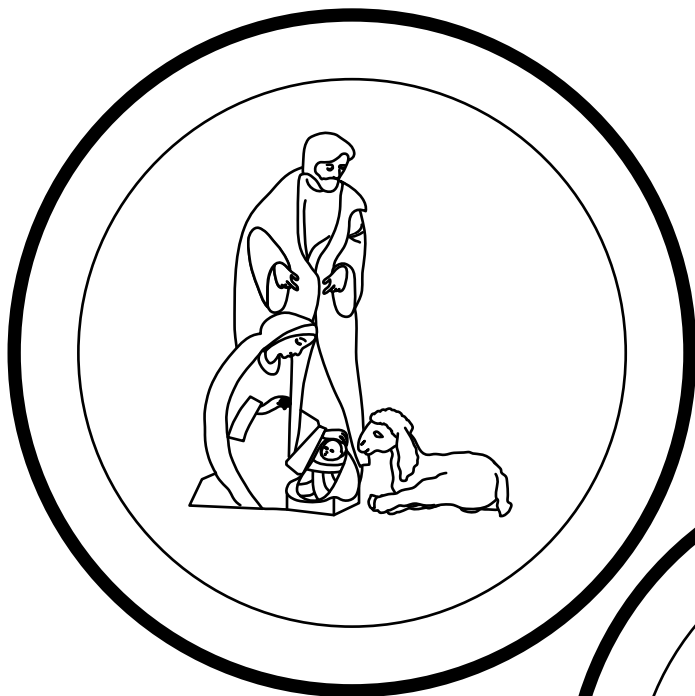
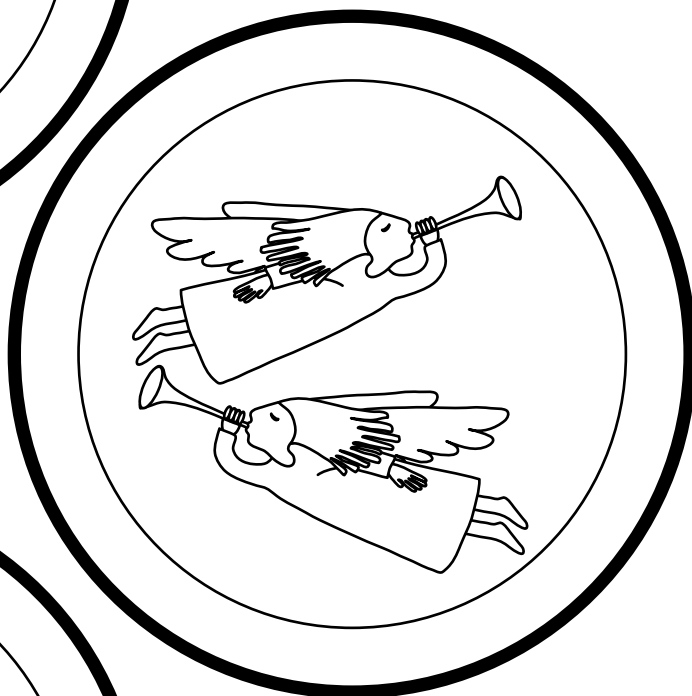


Een raamhanger
of decoratie voor in kerstboom





Ster 3x op stevig (gekleurd) papier afdrukken. De 3 stuks tekeningen 1x uit printen op dun papier. Alles uitknippen langs de dikke lijnen. Eén van de tekeningen tussen de beide sterren in plakken. Eventueel met olie insmeren met behulp van een kwast.



Koordje eraan en de werkjes zijn klaar. Natuurlijk is het beter om de tekeningen eerst te oliën en vervolgens te laten drogen voordat je ze opplakt. Misschien wel de föhn erbij gebruiken om het geheel sneller te laten drogen.