


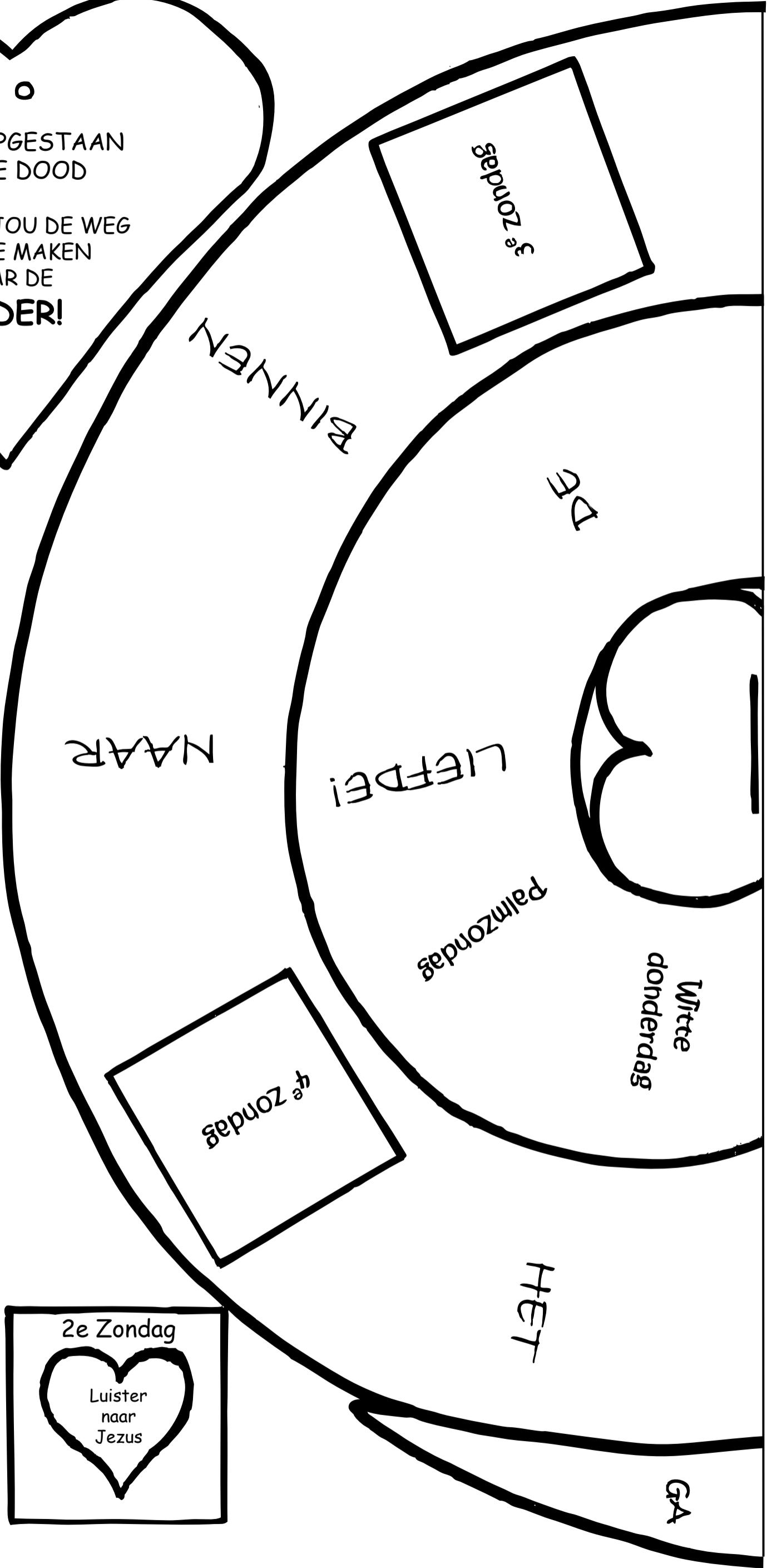
maar...
IK BEN OPGESTAAN
UIT DE DOOD
OM VOOR JOU DE WEG
VRIJ TE MAKEN
NAAR DE
VADER!

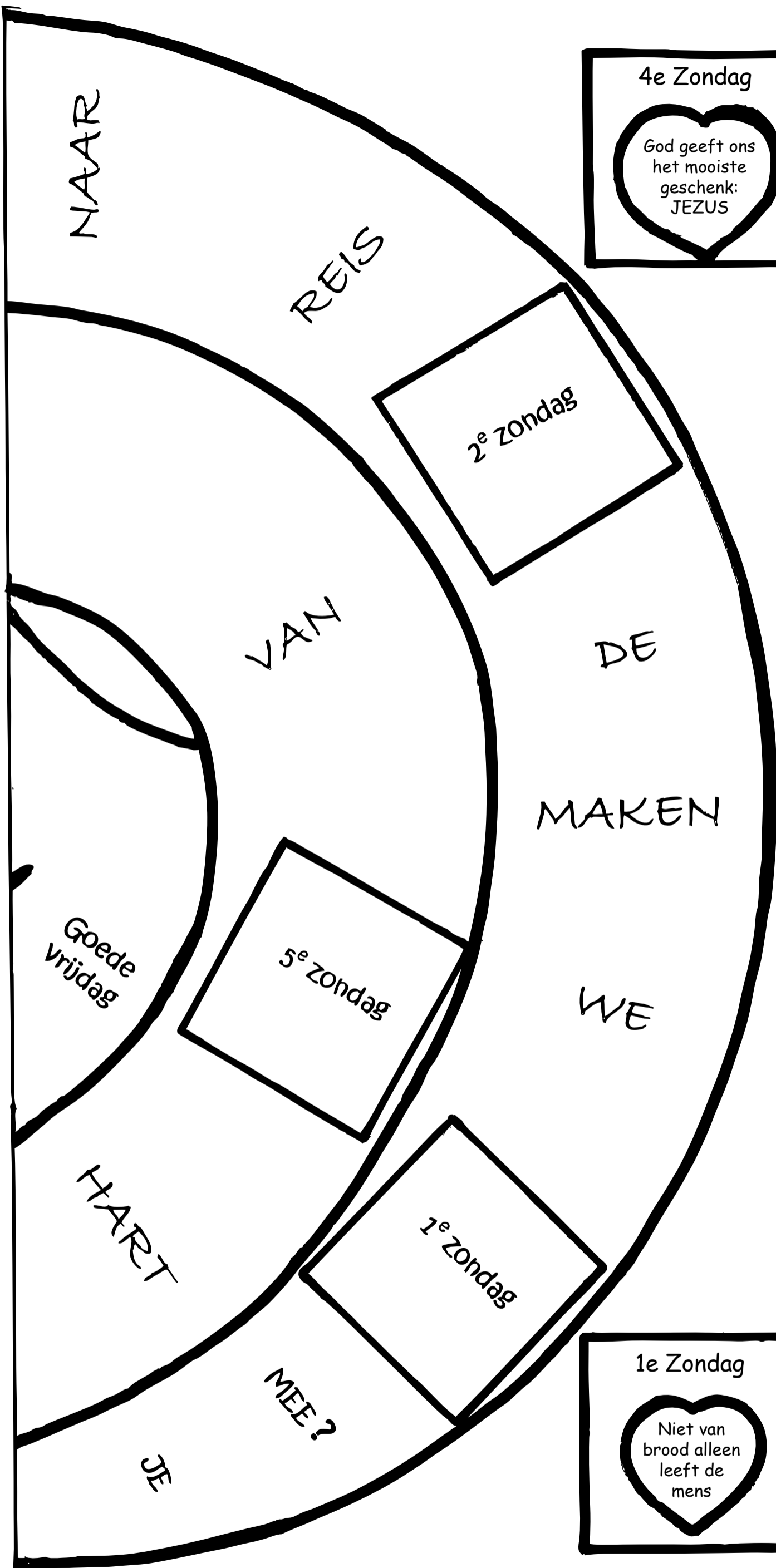
3e Zondag

3e Zondag
De kerk
is het huis
van God



2e Zondag
Luister
naar
Jezus







<p>4e Zondag</p> <p>God geeft ons het mooiste geschenk: JEZUS</p>	<p>5e Zondag</p> <p>Jezus sterft om ons nieuw leven te geven bij de VADER</p>
---	---

●

1e Zondag

Niet van brood alleen leeft de mens



Beschrijving:

Kopiëren op minimaal 120 grams papier, liever nog dikker, om de spiraal mooi te laten hangen. Lichtpaars of chamois, om zelf in te kunnen kleuren.

Knip de witte strook rechts van blad 1 helemaal weg. Plak blad 2 met de witte strook aan de linkerkant van het blad onder blad 1, zodanig, dat de zwarte rand van blad 2 niet meer zichtbaar is. Knip nu de spiraal uit langs de dikke randen.

Snijdt of knip de 2 cm. Lange streep, in het midden van het hart, in.

Knip de rechte stroken uit. Plak ze zodanig op elkaar dat ze een kruis vormen. De twee buitenste strookjes onderaan de verticale, langste balk naar achteren omvouwen om de stippelijntjes heen; het middenstuk naar voren vouwen. Dit middenstuk door de open gesneden spleet in het midden van de spiraal schuiven en naar voren eronder vastplakken.

De twee naar achteren omgevouwen strookjes bovenop vastplakken. Knip de twee grote harten uit en maak de stip open met een splitpen of een schaar, om er later een splitpen doorheen te kunnen steken. Plak het hart met de tekst erop op het kruispunt van het kruis. Het andere hart, dat met 'PASEN' erop, eroverheen bevestigen met een splitpen door de twee harten.

Maak een klein gaatje door de stip bovenaan de verticale balk en bevestig het geheel met een koordje. De spiraal gaat hangen.

Elke zondag kan er een hartje uitgeknipt en op de betreffende zondag geplakt worden.

Je volgt zo de weg naar binnen en naar boven naar de top van de berg, steeds dichterbij naar het liefhebbende hart van Jezus, waar het PASEN wordt!

Als het Pasen is, haalt u het bovenste hart eraf en bevestigt u het aan de achterkant weer met de splitpen door dezelfde gaatjes, wel zodanig, dat het woord 'PASEN' nog steeds te zien is, alleen nu aan de andere kant. Aan de voorkant is nu de tekst te lezen, dat Jezus is opgestaan uit de dood, om voor ons de weg te bereiden naar de VADER!

ZALIG PASEN!

