







Engel uitknippen
en vóór de grot plakken



Print het werkje op 120 grams, lichtgekleurd papier.

Kleur de drie tafereeltjes. Knip de drie stroken uit, Knip bij strook B en C de gearceerde stukken eruit.
Vouw de plakrandjes en plak de achterkant van plakrand B op A
en de achterkant van plakrandje C op de achterkant van plakrandje A.
Kleur de engel, knip hem uit en plak hem voor de grot. Versier de paastafel met dit mooie werkje