



Goede Week—Pasen



Witte Donderdag



Palmzondag

Goede Vrijdag



Goede
Week

Pasen



Pasen



Palm Zondag

Op Palmzondag ontvangen wij in de kerk een takje dat doet denken aan de palmtakken, waarmee de mensen Jezus bij de intocht in Jeruzalem toejuichten. Dat takje wordt door de priester met wijwater gezegend. Wij worden uitgenodigd het palmtakje thuis achter een kruisbeeld te hangen als teken van ons eerbetoon aan Jezus.

Hosanna voor Jezus,



de Koning voor mij!




plakstrook A

plakstrook A

Op Witte Donderdag vieren we het Laatste Avondmaal waarbij Jezus op de avond voor zijn lijden en sterven de Eucharistie heeft gegeven en het priesterschap heeft ingesteld door de apostelen de opdracht te geven:
Blijft dit doen om Mij te gedenken.

Jezus geeft zichzelf voor mij



in de Heilige Eucharistie.

plakstrook B

plakstrook B

Witte Donderdag


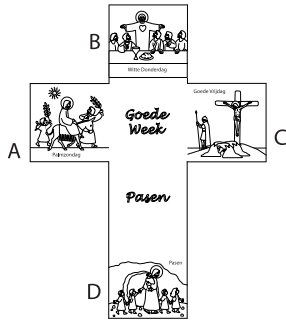
Nodig:

Schaar, kleurtjes, lijm, gekleurd papier.

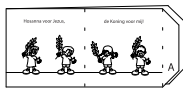
Blad 1 -het kruis- kan los als kleurplaat gebruikt worden voor jongere kinderen. Print het wel op stevig papier.

Blad 2 en 3 zijn als toevoeging te gebruiken voor oudere kinderen. Knip van blad 2 en 3 de plaatjes van palmzondag en de beschrijvingen uit (NIET de stippellijnen knippen). Vouw dan plaatje A dubbel en plak het plakstrookje achterop het kruis aan de linkerkant (A Palmzondag), plakstrookje B achterop het kruis aan de linkerkant (B Witte Donderdag), plakstrookje C achterop het kruis aan de rechterkant (C Goede Vrijdag), plakstrookje D achterop het kruis aan de linkerkant (D Pasen). Vouw de plaatjes nog een keer dubbel bij de stippellijn dubbel zo dat de naam van de dag voorop staat.

Goede Week - Pasen



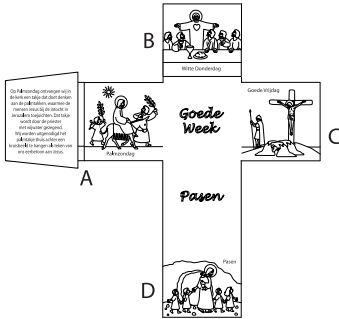
Knip de stroken uit langs de lijnen.



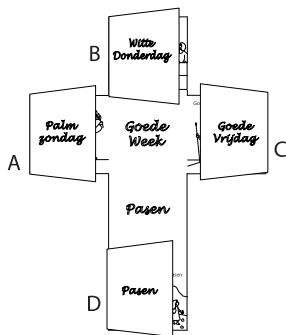
Vouw de stroken dubbel en plak deze met wat lijm ertussen.



Vouw de stroken nog een keer dubbel.

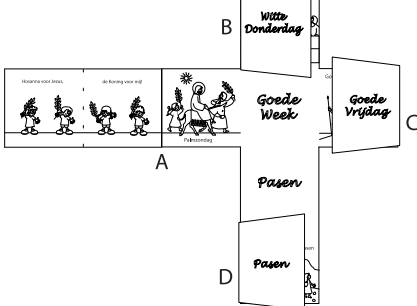


Plak de clip ACHTER het kruis.



Vouw de stroken nog een keer dubbel.

Nu zijn de teksten van de dagen aan de voorkant zichtbaar.



Bij de juiste dag openen.


plakstrook U

Goede
Vrijdag


Op Goede Vrijdag na het middaguur
van deze dag vindt
de herdenking plaats
van het lijden en sterven van de
Heer.

plakstrook

voor mij op het Kruis.




Jezus geeft zijn leven




plakstrook C

plakstrook D

uit de dood
en leeft!



Jezus is voor mij
opgestaan



Pasen.
Verrijzenis van de Heer.
Deze Paaswake wordt in de nacht
wanneer het donker is
wakend doorgebracht
ter ere van de Heer.
Iedereen krijgt een kaars
om aan te steken.

Pasen

plakstrook D