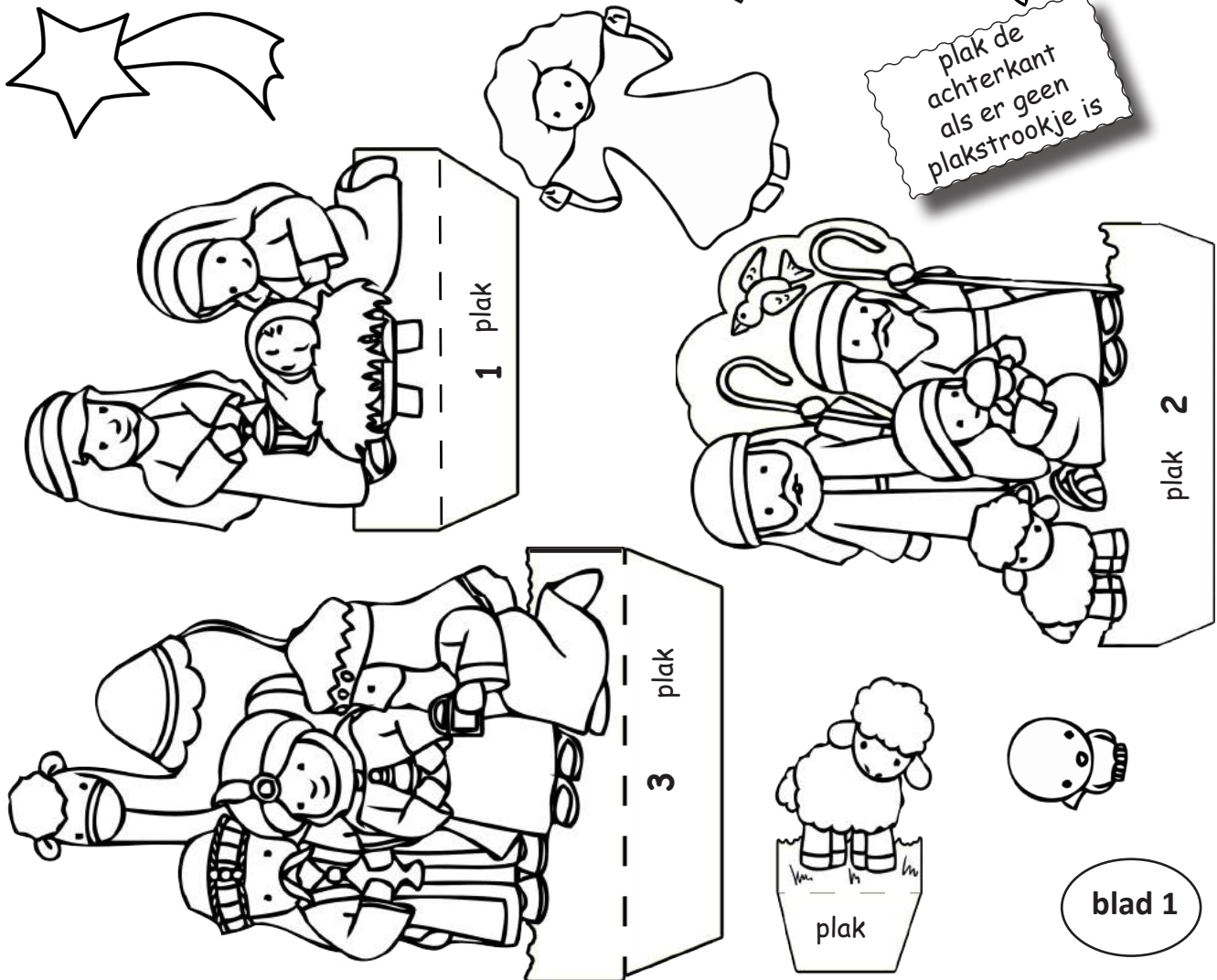
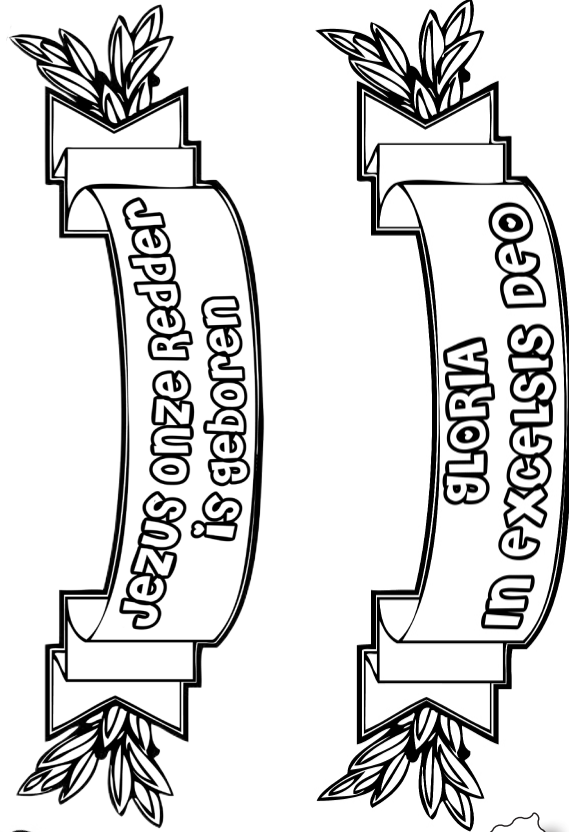


# Een Redder is geboren

AK 531

Maak zelf een mooie Kerststal:

1. Kleur de plaatjes op blad 1 of op blad 2 (voor kleinere kinderen)
2. Kleur ook de bouwplaat op blad 3
3. Knip alles uit over de buitenste lijnen
4. Vouw om over de stippellijnen
5. Plak de plakstroken van de bouwplaat (stal) zodat de zijden overeind komen.
6. Vul nu de stal met de figuren:  
plak figuur 1 op 1 in de stal  
2 op 2 in de stal  
en 3 op 3 in de stal
7. Kies zelf één wimpel uit die je mooi vindt en plak deze op het dak
8. Kies zelf een mooi plekje voor de engel, het vogeltje en het schaapje
9. Versier eventueel met wat glitter of dennetakjes


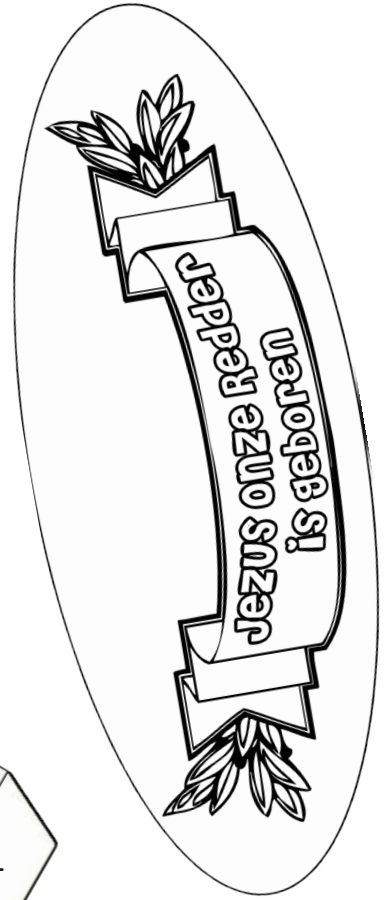







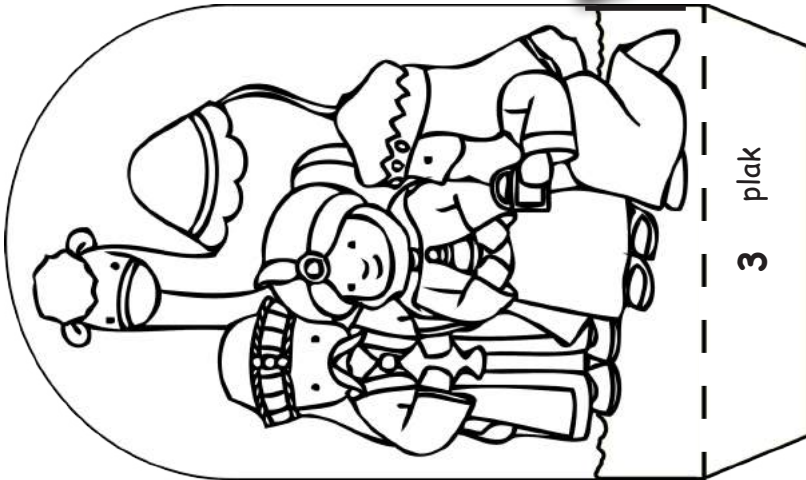
# Makkie knippen

Knip knip, knip knip,  
Jezus klein

Ik wil graag dicht bij U zijn.  
Kom in vrede, Lieve Heer  
en schenk Uw zegen  
telkens weer.



plak de  
achterkant  
als er geen  
plakstrookje is



# Bouwplaat kerststal

