




Adventskalender

AK 503

Print beide bladzijdes op verschillende kleuren dik papier (bijv. ster op geel en de kalender op rood of groen)

1. Knip de stroken van bladzijde 2 uit en plak ze in de goede volgorde onder elkaar
2. Knip de kaartjes met de kaarsjes uit
3. Plak het kaartje met één kaars op de 1e zondag van de advent
4. Plak het kaartje met twee kaarsjes op de 2e, enzovoorts
5. Knip de ster uit en snijd of knip de twee dikke lijnen in
6. Steek nu de onderste punt van de kalender van achter naar voren door de bovenste gleuf in de ster en weer terug naar achter door de onderste gleuf in de ster

Elke dag kun je de ster een stukje verder naar het Kerstfeest toe schuiven!



			 SAMUEL ADVIES voor geloofsgroei in gezin, parochie & school www.samueladvies.nl
(plakrand)	(plakrand)	(plakrand)	

